



# Beirut Stock Exchange

Yearly Statistics 2020



بورصة بيروت

احصاءات سنة 2020



Summary of Trading Information  
خلاصة عمليات بورصة بيروت

# Transaction عدد الصفقات	# Broker عدد الوسطاء	Trading Days ايام التداول	# Securities عدد الصكوك	# Listed Companies & Funds عدد الشركات المدرجة و الصناديق الاستثمارية	Market Capitalization (Millions /USD) القيمة الترسلمية (مليون) د.أ	Value Traded USD القيمة المتداولة (د.أ)	Volume Traded الكمية المتداولة	Month الشهر
'899	14	21	27	10	6 964.89	16' 307' 968	2' 048' 141	January
1'178	14	18	27	10	6 235.24	11' 322' 149	1' 729' 973	February
'559	14	20	27	10	6 203.77	15' 709' 340	4' 520' 173	March
'561	14	18	27	10	6 532.10	23' 969' 907	10' 769' 186	April نيسان
'793	14	16	27	10	5 977.70	27' 765' 737	6' 731' 749	May ايار
'960	14	22	27	10	6 355.63	28' 524' 807	9' 040' 647	June حزيران
1'434	14	21	27	10	6 202.19	29' 362' 947	2' 315' 343	July
'500	14	16	27	10	6 204.34	10' 392' 324	' 941' 951	August
'721	14	22	27	10	6 248.92	26' 011' 896	5' 962' 048	September ايلول
'510	14	21	27	10	6 446.49	11' 588' 882	' 933' 600	October تشرين الاول
'464	14	20	26	10	6 135.30	12' 541' 379	1' 428' 230	November تشرين الثاني
1'012	14	21	26	10	6 723.67	29' 046' 630	3' 480' 130	December
<b>9'591</b>		<b>236</b>				<b>'242' 543' 966</b>	<b>49' 901' 171</b>	<b>Total :</b>

المعدل الوسطي اليومي ( اسهم ) :  
211,446 Daily Average (Shares)

المعدل الوسطي اليومي (قيمة د.أ.) :  
1,027,729 Daily Average (Value USD)

المعدل الوسطي اليومي (صفقات) :  
41 Daily Average Deals



Shares Trading Movement

Company / Fund	Curr	Number of Shares Traded (000) عدد الاسهم المتداولة (000)	Value of Traded Shares (000) قيمة الاسهم المتداولة (000)	Nb. of Transactions	Opening Price	High Price	Low Price	Closing Price	Nb. of Trading Days عدد ايام التداول	
Solidere "A"	USD	11,687	142,533	5,577	7.00	18.50	6.62	18.50	236	سولدير "
Solidere "B"	USD	3,704	45,017	2,502	7.00	18.32	6.51	18.29	234	سولدير "
B.L.C. Bank S.A.L. "listed shares"	USD							0.93		"اسهم مدرجة"
BLC Bank Pref. Class D	USD							94.00		البنك اللبناني للتجارة اسهم تفضيلية E
BLC Bank Pref. Class E	USD							94.00		البنك اللبناني للتجارة اسهم تفضيلية D
Banque Audi	USD	18,332	21,623	662	2.30	2.30	0.87	1.22	88	
Banque Audi GDR	USD	1,661	1,988	44	2.30	2.39	0.95	1.10	29	بنك عودة شهادة ايداع
Banque Audi Pref. Class H	USD	0.05	3	1	69.90	69.90	69.90	69.90	1	بنك عودة اسهم تفضيلية فئة H
Banque Audi Pref. Class I	USD	53	2,296	6	50.70	50.70	39.95	44.90	6	بنك عودة اسهم تفضيلية فئة I
Banque Audi Pref. Class J	USD	4	178	4	35.00	49.90	35.00	42.04	1	بنك عودة اسهم تفضيلية فئة J
Bank Of Beirut "listed shares"	USD	13	231	2	17.80	17.80	17.80	17.80	2	بنك بيروت "اسهم مدرجة"
Bank of Beirut pref. Call. Class H	USD	57	1,420	2	25.00	25.00	25.00	25.00	2	بنك بيروت اسهم تفضيلية فئة H
Bank of Beirut pref. Call. Class I	USD	16	393	5	25.00	25.00	25.00	25.00	3	بنك بيروت اسهم تفضيلية فئة I
Bank of Beirut pref. Call. Class J	USD	3	64	3	25.00	25.00	25.00	25.00	3	بنك بيروت اسهم تفضيلية فئة J
Bank of Beirut pref. Call. Class K	USD	4	95	1	25.00	25.00	25.00	25.00	1	بنك بيروت اسهم تفضيلية فئة K
Byblos Bank	USD	7,990	4,516	105	1.10	1.10	0.35	0.53	58	بنك بيبلس
Byblos Bank pref. Class 2008	USD	30	1,413	10	60.00	60.80	39.99	43.00	8	بنك بيبلس اسهم تفضيلية فئة 2008
Byblos Bank pref. Class 2009	USD	22	1,144	8	59.90	59.90	40.00	40.00	4	بنك بيبلس اسهم تفضيلية فئة 2009
Byblos Bank GDR	USD							62.00		بنك بيبلس شهادات ايداع
BEMO Bank "listed shares"	USD	163	195	275	1.25	1.25	1.15	1.20	22	بيمو بنك "اسهم مدرجة"
BEMO Bank Pref. Class 2013	USD	6	280	1	50.00	50.00	50.00	50.00	1	بنك بيمو اسهم تفضيلية فئة 2013
BLOM Bank "GDR"	USD	825	2,368	105	3.80	3.85	1.80	2.20	59	بنك لبنان والمهجر "شهادة"
BLOM Bank Listed Shares	USD	5,083	14,949	183	7.00	7.00	1.80	2.07	69	بنك لبنان و المهجر اسهم مدرجة
Rasamy-Yonis Motor Company "B"	USD	45	147	5	3.00	3.19	3.00	3.19	3	شركة رسامتي يونس "
HOLCIM Liban	USD	107	1,364	44	10.00	14.50	9.62	14.50	27	هولسيم لبنان
Ciment Blancs Nominal	USD	95	327	46	2.60	4.56	2.60	4.10	27	الاسمنت الابيض اسمي
<b>Total</b>	<b>USD</b>	<b>49,901</b>	<b>242,544</b>	<b>9,591</b>						



Value of Traded Shares

قيمة الأسهم المتداولة

Company / Fund	Curr	January	February	March	April	May	June	July	August	September	October	November	December	TOTAL	/
					نيسان	أيار	حزيران			أيلول	تشرين أول	تشرين ثاني			
Solidere"A"	USD	9,633,858	8,337,556	10,071,458	7,450,435	9,746,671	16,321,688	21,614,028	7,360,168	15,955,465	7,858,676	9,608,528	18,574,541	142,533,072	سولدير "
Solidere"B"	USD	4,036,237	2,011,296	2,906,117	2,570,845	2,627,595	4,961,617	5,501,125	2,779,852	5,581,178	2,782,390	2,209,268	7,049,563	45,017,083	سولدير "
B.L.C. Bank S.A.L. "listed shares"	USD													0	"اسهم
BLC Bank Pref. Class D	USD													0	البنك اللبناني للتجارة اسهم تفضيلية فئة D
BLC Bank Pref. Class E	USD													0	البنك اللبناني للتجارة اسهم تفضيلية فئة E
Banque Audi	USD	115,300	225,082	314,762	12,648,650	1,333,460	5,229,389	231,940	203,111	510,628	72,244	116,099	621,838	21,622,503	
Banque Audi GDR	USD	4,370	239		99,985		1,483,730		4,000	11,250	37,998	68,229	277,958	1,987,759	بنك عودة شهادة ايداع
Banque Audi Pref. Class H	USD									3,355				3,355	بنك عودة اسهم تفضيلية H
Banque Audi Pref. Class I	USD		7,605			499,500		1,113,407	22,450	653,520				2,296,482	بنك عودة اسهم تفضيلية فئة I
Banque Audi Pref. Class J	USD								177,850					177,850	بنك عودة اسهم تفضيلية فئة J
Bank Of Beirut "listed shares"	USD											35,600	195,800	231,400	بنك بيروت "اسهم مدرجة"
Bank of Beirut pref. Call. Class H	USD	1,300,000	120,000											1,420,000	بنك بيروت اسهم تفضيلية H
Bank of Beirut pref. Call. Class I	USD	362,500	30,000											392,500	بنك بيروت اسهم تفضيلية I
Bank of Beirut pref. Call. Class J	USD	14,000											50,000	64,000	بنك بيروت اسهم تفضيلية J
Bank of Beirut pref. Call. Class K	USD				95,000									95,000	بنك بيروت اسهم تفضيلية فئة K
Byblos Bank	USD	148,943	291,700	2,200,939	37,500	1,207	16,800	36,350	3,175	1,374,797	13,094	172,735	218,543	4,515,783	بنك بيبلس
Byblos Bank pref. Class 2008	USD	151,600	1,080			49,950		766,809		399,900			43,490	1,412,829	بنك بيبلس اسهم تفضيلية فئة 2008
Byblos Bank pref. Class 2009	USD	329,270				52,750				703,267			58,240	1,143,527	بنك بيبلس اسهم تفضيلية فئة 2009
Byblos Bank GDR	USD													0	بنك بيبلس شهادات ايداع
BEMO Bank "listed shares"	USD	68,669	26,950	996						22,800	10,200	1,200	64,320	195,135	بيمو بنك "اسهم مدرجة"
BEMO Bank Pref. Class 2013	USD										280,000			280,000	بنك بيمو اسهم تفضيلية فئة 2013
BLOM Bank "GDR"	USD	48,951	44,061	3,241	42	1,437,877	21	4,512	7,758	26,750	176,030	296,408	322,841	2,368,492	بنك لبنان و المهجر "الشهادة"
BLOM Bank Listed Shares	USD	700	104,305	191,827	1,023,740	11,998,258	416,294	2,582	2,810	375,859	14,050	27,358	791,485	14,949,268	بنك لبنان و المهجر اسهم
Rasamny-Yonis Motor Company"B"	USD		107,453				5,001	15,159					19,119	146,732	شركة رسامني يونس "
HOLCIM Liban	USD	34,820	14,823			3,750	78,867	4,840	9,000	181,898	273,974	5,955	756,052	1,363,979	هولسيم لبنان
Ciment Blancs Nominal	USD	58,750		20,000	43,710	14,720	11,400	72,196		33,380	70,227		2,840	327,223	الاسمنت الابيض اسمي
<b>TOTAL</b>	<b>USD</b>	<b>16,307,968</b>	<b>11,322,150</b>	<b>15,709,340</b>	<b>23,969,907</b>	<b>27,765,738</b>	<b>28,524,807</b>	<b>29,362,948</b>	<b>10,392,324</b>	<b>26,011,897</b>	<b>11,588,883</b>	<b>12,541,380</b>	<b>29,046,630</b>	<b>242,543,972</b>	



Volume of Traded Shares

مجموع الأسهم المتداولة

Company / Fund	January	February	March	April	May	June	July	August	September	October	November	December	TOTAL	
				نيسان	أيار	حزيران			أيلول	تشرين أول	تشرين ثاني			/
Solidere"A"	1,176,993	979,971	1,142,142	718,668	901,383	1,411,810	1,527,876	523,049	1,043,794	498,091	608,930	1,154,592	11,687,299	سولدير "
Solidere"B"	491,297	236,387	329,903	247,345	250,987	431,710	384,005	196,735	361,796	176,806	139,972	457,276	3,704,219	سولدير "
B.L.C. Bank S.A.L. "listed shares"													0	"
BLC Bank Pref. Class D													0	البنك اللبناني للتجارة تفضيلية فئة D
BLC Bank Pref. Class E													0	البنك اللبناني للتجارة تفضيلية فئة E
Banque Audi	57,744	114,902	208,530	9,344,581	1,151,490	5,815,300	245,381	203,467	499,237	66,854	111,735	512,704	18,331,925	
Banque Audi GDR	1,992	100		50,000		1,235,388		4,000	11,500	38,058	66,556	253,725	1,661,319	بنك عودة شهادة ايداع
Banque Audi Pref. Class H									48				48	بنك عودة اسهم تفضيلية H
Banque Audi Pref. Class I		150			10,000		27,870	500	14,555				53,075	بنك عودة اسهم تفضيلية فئة I
Banque Audi Pref. Class J									4,230				4,230	بنك عودة اسهم تفضيلية فئة J
Bank Of Beirut "listed shares"											2,000	11,000	13,000	بنك بيروت "اسهم مدرجة"
Bank of Beirut pref. Call. Class H	52,000	4,800											56,800	بنك بيروت اسهم تفضيلية H
Bank of Beirut pref. Call. Class I	14,500	1,200											15,700	بنك بيروت اسهم تفضيلية I
Bank of Beirut pref. Call. Class J	560											2,000	2,560	بنك بيروت اسهم تفضيلية J
Bank of Beirut pref. Call. Class K				3,800									3,800	بنك بيروت اسهم تفضيلية فئة K
Byblos Bank	148,743	291,200	2,775,384	50,000	1,886	28,000	90,000	8,140	3,817,407	30,139	340,388	408,776	7,990,063	بنك بيبلس
Byblos Bank pref. Class 2008	2,500	18			1,000		15,370		10,000			1,031	29,919	بنك بيبلس اسهم تفضيلية فئة 2008
Byblos Bank pref. Class 2009	5,497				1,000				14,395			1,456	22,348	بنك بيبلس اسهم تفضيلية فئة 2009
Byblos Bank GDR													0	بنك بيبلس شهادات ايداع
BEMO Bank "listed shares"	57,973	22,500	830						19,000	8,500	1,000	53,600	163,403	بيمو بنك "اسهم مدرجة"
BEMO Bank Pref. Class 2013										5,600			5,600	بنك بيمو اسهم تفضيلية فئة 2013
BLOM Bank "GDR"	14,310	15,826	1,011	12	410,822	6	2,004	4,310	9,000	64,000	144,182	159,752	825,235	بنك لبنان و المهجر "شهادة"
BLOM Bank Listed Shares	100	28,627	55,373	340,620	3,998,206	106,208	800	1,000	134,164	5,000	13,010	400,107	5,083,215	بنك لبنان و المهجر اسهم
Rasamny-Yonis Motor Company"B"		32,760					1,667	4,752				6,000	45,179	شركة رسامني يونس "
HOLCIM Liban	3,432	1,532			375	7,558	400	750	14,322	21,068	457	57,411	107,305	هولسيم لبنان
Ciment Blancs Nominal	20,500		7,000	14,160	4,600	3,000	16,885		8,600	19,484		700	94,929	الاسمنت الابيض اسمي
<b>TOTAL</b>	<b>2,048,141</b>	<b>1,729,973</b>	<b>4,520,173</b>	<b>10,769,186</b>	<b>6,731,749</b>	<b>9,040,647</b>	<b>2,315,343</b>	<b>941,951</b>	<b>5,962,048</b>	<b>933,600</b>	<b>1,428,230</b>	<b>3,480,130</b>	<b>49,901,171</b>	



Beirut Stock Exchange  
Yearly Statistics 2020

بورصة بيروت

End of Month Closing Prices

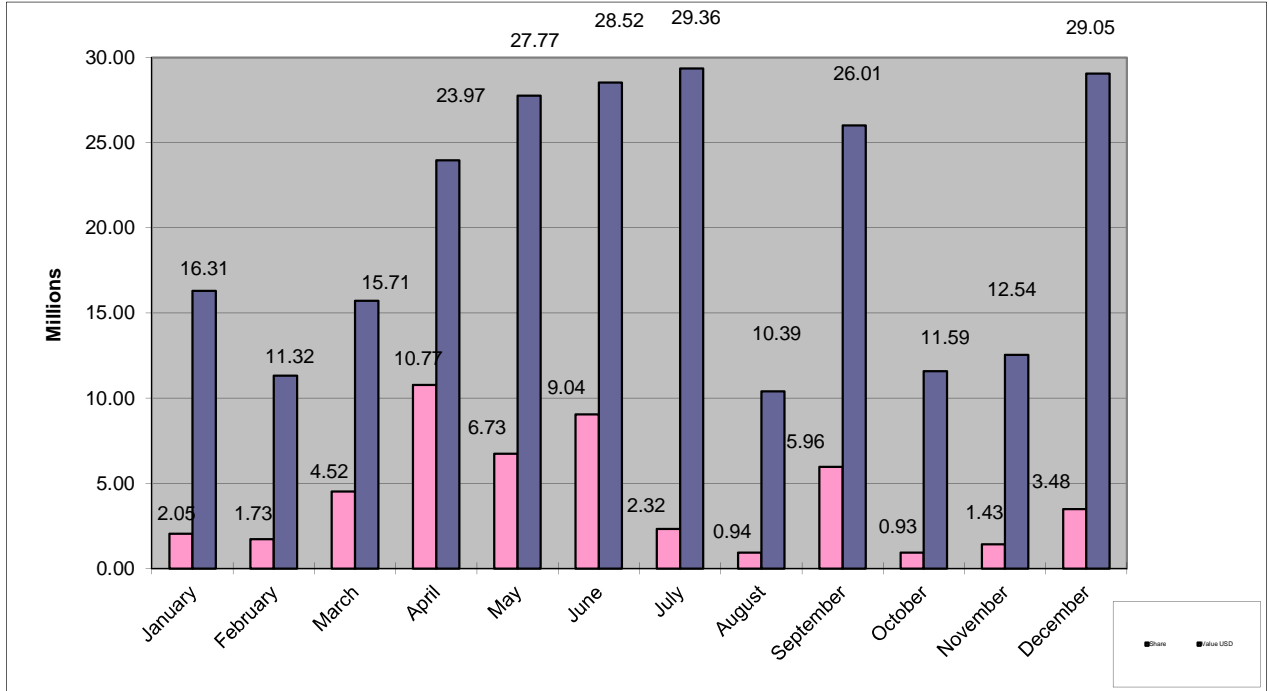
تطور أسعار أسهم آخر الشهر

Company / Fund	Curr	January	February	March	April	May	June	July	August	September	October	November	December	/
					نيسان	ايار	حزيران			أيلول	تشرين أول	تشرين ثاني		
Solidere "A"	USD	8.51	8.59	9.40	12.17	10.48	13.00	14.00	14.50	14.96	15.79	15.60	18.50	سولدير "
Solidere "B"	USD	8.50	8.51	9.47	12.25	10.33	13.00	13.57	14.50	14.90	15.63	15.61	18.29	سولدير "
B.L.C. Bank S.A.L. "listed shares"	USD	0.93	0.93	0.93	0.93	0.93	0.93	0.93	0.93	0.93	0.93	0.93	0.93	"اسهم مدرجة"
BLC Bank Pref. Class D	USD	94.00	94.00	94.00	94.00	94.00	94.00	94.00	94.00	94.00	94.00	94.00	94.00	البنك اللبناني للتجارة اسهم تفضيلية D
BLC Bank Pref. Class E	USD	94.00	94.00	94.00	94.00	94.00	94.00	94.00	94.00	94.00	94.00	94.00	94.00	البنك اللبناني للتجارة اسهم تفضيلية E
Banque Audi	USD	2.05	1.90	1.50	1.30	1.00	0.88	0.96	1.01	1.02	1.15	1.10	1.22	
Banque Audi GDR	USD	2.06	2.39	2.39	2.00	2.00	1.39	1.39	1.00	1.00	0.95	1.10	1.10	بنك عودة شهادة ايداع
Banque Audi Pref. Class H	USD	77.00	77.00	77.00	77.00	77.00	77.00	77.00	77.00	69.90	69.90	69.90	69.90	بنك عودة اسهم تفضيلية فئة H
Banque Audi Pref. Class I	USD	77.95	50.70	50.70	50.70	49.95	49.95	38.95	44.90	44.90	44.90	44.90	44.90	بنك عودة اسهم تفضيلية فئة I
Banque Audi Pref. Class J	USD	69.95	69.95	69.95	69.95	69.95	69.95	69.95	69.95	42.04	42.04	42.04	42.04	بنك عودة اسهم تفضيلية فئة J
Bank Of Beirut "listed shares"	USD	18.80	18.80	18.80	18.80	18.80	18.80	18.80	18.80	18.80	18.80	17.80	17.80	بنك بيروت "اسهم مدرجة"
Bank of Beirut pref. Call. Class H	USD	25.00	25.00	25.00	25.00	25.00	25.00	25.00	25.00	25.00	25.00	25.00	25.00	بنك بيروت اسهم تفضيلية فئة H
Bank of Beirut pref. Call. Class I	USD	25.00	25.00	25.00	25.00	25.00	25.00	25.00	25.00	25.00	25.00	25.00	25.00	بنك بيروت اسهم تفضيلية فئة I
Bank of Beirut pref. Call. Class J	USD	25.00	25.00	25.00	25.00	25.00	25.00	25.00	25.00	25.00	25.00	25.00	25.00	بنك بيروت اسهم تفضيلية فئة J
Bank of Beirut pref. Call. Class K	USD	25.00	25.00	25.00	25.00	25.00	25.00	25.00	25.00	25.00	25.00	25.00	25.00	بنك بيروت اسهم تفضيلية فئة K
Byblos Bank	USD	1.00	1.00	0.79	0.75	0.64	0.60	0.37	0.39	0.36	0.44	0.52	0.53	بنك بيبلس
Byblos Bank pref. Class 2008	USD	60.80	60.00	60.00	60.00	49.95	49.95	49.89	49.89	39.99	39.99	39.99	43.00	بنك بيبلس اسهم تفضيلية فئة 2008
Byblos Bank pref. Class 2009	USD	59.90	59.90	59.90	59.90	52.75	52.75	52.75	52.75	48.85	48.85	48.85	40.00	بنك بيبلس اسهم تفضيلية فئة 2009
Byblos Bank GDR	USD	62.00	62.00	62.00	62.00	62.00	62.00	62.00	62.00	62.00	62.00	62.00	62.00	بنك بيبلس شهادات ايداع
BEMO Bank "listed shares"	USD	1.15	1.20	1.20	1.20	1.20	1.20	1.20	1.20	1.20	1.20	1.20	1.20	بيمو بنك "اسهم مدرجة"
BEMO Bank Pref. Class 2013	USD	92.00	92.00	92.00	92.00	92.00	92.00	92.00	92.00	92.00	50.00	50.00	50.00	بنك بيمو اسهم تفضيلية فئة 2013
BLOM Bank "GDR"	USD	3.00	3.00	3.50	3.50	3.50	3.50	2.25	1.80	3.00	2.45	1.90	2.20	بنك لبنان و المهجر شهادات ايداع
BLOM Bank Listed Shares	USD	7.00	4.00	3.00	3.25	3.29	4.62	3.18	2.81	2.80	2.81	2.05	2.07	بنك لبنان و المهجر اسهم مدرجة
Rasammy-Yonis Motor Company "B"	USD	3.28	3.28	3.28	3.28	3.28	3.00	3.19	3.19	3.19	3.19	3.19	3.19	شركة رسامي يونس "
HOLCIM Liban	USD	10.00	9.71	9.71	9.71	10.00	11.00	12.10	12.00	12.70	13.02	13.03	14.50	هولسيم لبنان
Ciment Blancs Nominal	USD	2.90	2.90	2.75	3.18	3.20	3.80	4.56	4.56	3.80	3.61	3.61	4.10	الاسمنت الابيض اسمي
<b>Closing US\$/LBP</b>		<b>1507.5</b>	<b>1507.5</b>	<b>1507.5</b>	<b>1,507.5</b>	<b>1,507.5</b>	<b>1,507.5</b>	<b>1507.5</b>	<b>1507.5</b>	<b>1507.5</b>	<b>1507.5</b>	<b>1507.5</b>	<b>1507.5</b>	<b>اقفال الدولار الأميركي</b>



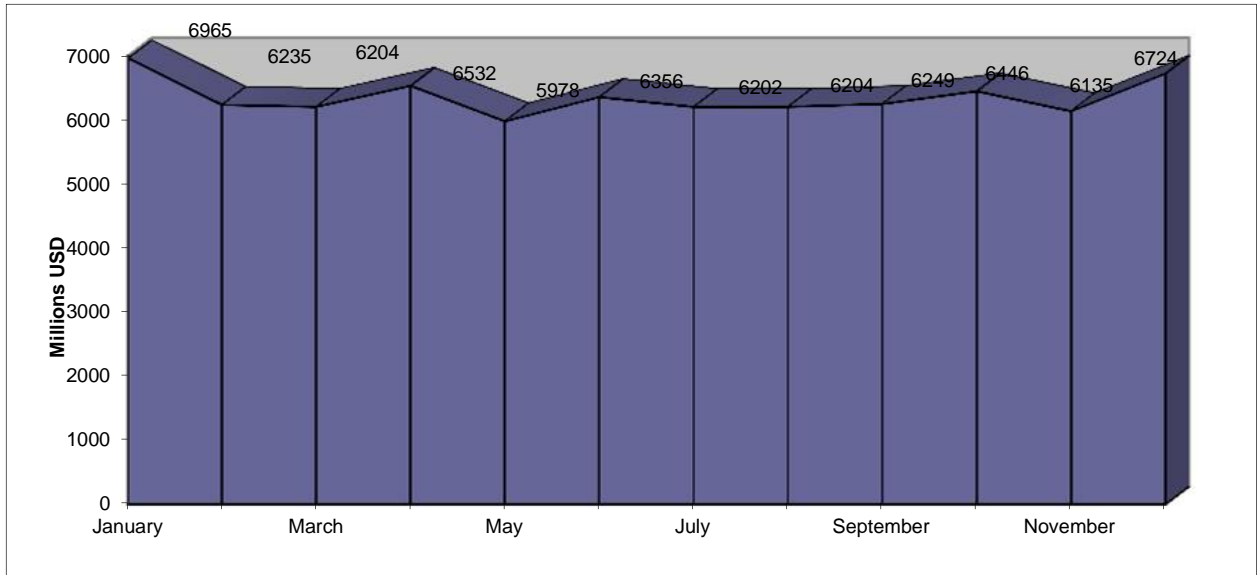
Monthly Trading Movement  
Year 2020

حركة التداول الشهرية  
سنة 2020



End of Month Market Capitalization in USD  
Year 2020

القيمة الترسلية آخر الشهر دولار أمريكي  
سنة 2020





Beirut Stock Exchange  
Yearly Statistics 2020

بورصة بيروت

Yearly Trading Movement

حركة التداول السنوي

The Daily Averages

المعدلات اليومية

Month	Total No. of Transactions	Traded Volume (000)	Traded Value USD	Nb. of Days	Daily Averages المعدلات اليومية			العمر
					Transactions	Volume (000)	Value USD (000)	
		الكمية المتداولة (000)	القيمة المتداولة (000 .)	الأيام		الكمية المتداولة (000)	القيمة المتداولة (000 .)	
January	899	2,048	16,308	21	43	98	777	
February	1,178	1,730	11,322	18	65	96	629	
March	559	4,520	15,709	20	28	226	785	
April	561	10,769	23,970	18	31	598	1,332	نيسان
May	793	6,732	27,766	16	50	421	1,735	أيار
June	960	9,041	28,525	22	44	411	1,297	حزيران
July	1,434	2,315	29,363	21	68	110	1,398	
August	500	942	10,392	16	31	59	650	
September	721	5,962	26,012	22	33	271	1,182	ايلول
October	510	934	11,589	21	24	44	552	تشرين الأول
November	464	1,428	12,541	20	23	71	627	تشرين الثاني
December	1,012	3,480	29,047	21	48	166	1,383	
<b>TOTAL</b>	<b>9,591</b>	<b>49,901</b>	<b>242,544</b>	<b>236</b>	<b>41</b>	<b>211</b>	<b>1,028</b>	







Company / Fund		1st Quarter	2nd Quarter	3rd Quarter	4th Quarter	Total
SOLIDERE "A" سوليدير أ	Nb of Shares	3,299,106	3,031,861	3,094,719	2,261,613	11,687,299
	Value of Shares USD	28,042,872	33,518,794	44,929,661	36,041,745	142,533,072
SOLIDERE "B" سوليدير ب	Nb of Shares	1,057,587	930,042	942,536	774,054	3,704,219
	Value of Shares USD	8,953,650	10,160,057	13,862,155	12,041,221	45,017,083
B.L.C. Bank S.A.L. "listed shares" "اسهم مدرجة"	Nb of Shares					0
	Value of Shares USD					0
BLC Bank Pref. Class C بنك البنيان للتجارة اسهم تفضيلية فئة C	Nb of Shares					0
	Value of Shares USD					0
BLC Bank Pref. Class D بنك البنيان للتجارة اسهم تفضيلية فئة D	Nb of Shares					0
	Value of Shares USD					0
BANQUE AUDI	Nb of Shares	381,176	16,311,371	948,085	691,293	18,331,925
	Value of Shares USD	655,144	19,211,499	945,679	810,181	21,622,503
BANQUE AUDI GDR بنك عودة شهادات ايداع	Nb of Shares	2,092	1,285,388	15,500	358,339	1,661,319
	Value of Shares USD	4,609	1,583,715	15,250	384,185	1,987,759
BANQUE AUDI PREF. Class H بنك عودة اسهم تفضيلية فئة H	Nb of Shares			48		48
	Value of Shares USD			3,355		3,355
BANQUE AUDI PREF. Class I بنك عودة اسهم تفضيلية فئة I	Nb of Shares	150	10,000	42,925		53,075
	Value of Shares USD	7,605	499,500	1,789,377		2,296,482
BANQUE AUDI PREF. Class J بنك عودة اسهم تفضيلية فئة J	Nb of Shares			4,230		4,230
	Value of Shares USD			177,850		177,850
BANK OF BEIRUT "listed shares" بنك بيروت "اسهم مدرجة"	Nb of Shares				13,000	13,000
	Value of Shares USD				231,400	231,400
Bank of Beirut pref. Callable class H بنك بيروت اسهم تفضيلية فئة H	Nb of Shares	56,800				56,800
	Value of Shares USD	1,420,000				1,420,000
Bank of Beirut pref. Callable class I بنك بيروت اسهم تفضيلية فئة I	Nb of Shares	15,700				15,700
	Value of Shares USD	392,500				392,500
Bank of Beirut pref. Callable class J بنك بيروت اسهم تفضيلية فئة J	Nb of Shares	560			2,000	2,560
	Value of Shares USD	14,000			50,000	64,000
Bank of Beirut pref. Callable class K بنك بيروت اسهم تفضيلية فئة K	Nb of Shares		3,800			3,800
	Value of Shares USD		95,000			95,000
BYBLOS BANK بنك بيبلس	Nb of Shares	3,215,327	79,886	3,915,547	779,303	7,990,063
	Value of Shares USD	2,641,582	55,507	1,414,322	404,372	4,515,783
Byblos Bank pref. Class 2008 بنك بيبلس تفضيلية فئة 2008	Nb of Shares	2,518	1,000	25,370	1,031	29,919
	Value of Shares USD	152,680	49,950	1,166,709	43,490	1,412,829
Byblos Bank pref. Class 2009 بنك بيبلس اسهم تفضيلية فئة 2009	Nb of Shares	5,497	1,000	14,395	1,456	22,348
	Value of Shares USD	329,270	52,750	703,267	58,240	1,143,527
Byblos Bank GDR بنك بيبلس شهادات ايداع	Nb of Shares					0
	Value of Shares USD					0
BEMO BANK "listed shares" بنك بيمو "اسهم مدرجة"	Nb of Shares	81,303		19,000	63,100	163,403
	Value of Shares USD	96,615		22,800	75,720	195,135
BEMO BANK Pref. Class 2013 بنك بيمو اسهم تفضيلية فئة 2013	Nb of Shares			5,600		5,600
	Value of Shares USD			280,000		280,000
BLOM Bank GDR بنك لبنان و المهجر شهادات ايداع	Nb of Shares	31,147	410,840	15,314	367,934	825,235
	Value of Shares USD	96,253	1,437,940	39,020	795,279	2,368,492
BLOM Bank Listed Shares بنك لبنان و المهجر اسهم مدرجة	Nb of Shares	84,100	4,445,034	135,964	418,117	5,083,215
	Value of Shares USD	296,831	13,438,292	381,251	832,893	14,949,267
RASAMNY-YOUNIS MOTOR "B" رسامني يونيس للسيارات "	Nb of Shares	32,760	1,667	4,752	6,000	45,179
	Value of Shares USD	107,453	5,001	15,159	19,119	146,732
HOLCIM Liban هولاسم لبنان	Nb of Shares	4,964	7,933	15,472	78,936	107,305
	Value of Shares USD	49,643	82,617	195,738	1,035,981	1,363,979
CIMENT BLANCS NOMINAL الاسمنت الابيض اسمي	Nb of Shares	27,500	21,760	25,485	20,184	94,929
	Value of Shares USD	78,750	69,830	105,576	73,067	327,223
<b>Total</b>	<b>Nb of Shares</b>	<b>8,298,287</b>	<b>26,541,582</b>	<b>9,219,342</b>	<b>5,841,960</b>	<b>49,901,171</b>
	<b>Value of Shares USD</b>	<b>43,339,457</b>	<b>80,260,452</b>	<b>65,767,169</b>	<b>53,176,893</b>	<b>242,543,971</b>



Beirut Stock Exchange  
Yearly Statistics 2020

Monthly Trading Averages  
المعدل اليومي للتداول

بورصة بيروت

Company / Fund		Jan	Feb	Mar	نيسان Apr	مايار May	حزيران Jun	Jul	Aug	Sep أيلول	تشرين الأول Oct	تشرين الثاني Nov	Dec
SOLIDERE "A" سوليدير أ	Volume	56,047	54,443	57,107	39,926	56,336	64,173	72,756	32,691	47,445	23,719	30,447	54,981
	Value USD	458,755	463,198	503,573	413,913	609,167	741,895	1,029,239	460,011	725,248	374,223	480,426	884,502
SOLIDERE "B" سوليدير ب	Volume	23,395	13,133	16,495	13,741	15,687	19,623	18,286	12,296	16,445	8,419	6,999	21,775
	Value USD	192,202	111,739	145,306	142,825	164,225	496,167/22	261,958	173,741	253,690	132,495	110,463	335,693
B.L.C. Bank S.A.L. "listed shares" "اسهم مدرجة"	Volume												
	Value USD												
BLC Bank Pref. Class D البنك اللبناني للتجارة اسهم تفضيلية فئة D	Volume												
	Value USD												
BLC Bank Pref. Class E البنك اللبناني للتجارة اسهم تفضيلية فئة E	Volume												
	Value USD												
BANQUE AUDI بنك عودة اسهم تفضيلية فئة I	Volume	2,750	6,383	10,427	519,143	71,968	264,332	11,685	12,717	22,693	3,184	5,587	24,414
	Value USD	5,490	12,505	15,738	702,703	83,341	237,700	11,045	12,694	23,210	3,440	5,805	29,611
BANQUE AUDI GDR بنك عودة شهادة ايداع	Volume	95	6		2,778		56,154		250	523	1,812	3,328	12,082
	Value USD	208	13		5,555		67,442		250	511	1,809	3,411	13,236
BANQUE AUDI PREF. Class H بنك عودة اسهم تفضيلية فئة H	Volume									2			
	Value USD									153			
BANQUE AUDI PREF. Class I بنك عودة اسهم تفضيلية فئة I	Volume		8			625		1,327	31				
	Value USD		423			31,219		53,019	1,403				
BANQUE AUDI PREF. Class J بنك عودة اسهم تفضيلية فئة J	Volume									192			
	Value USD									8,084			
BANK OF BEIRUT "listed shares" بنك بيروت "اسهم مدرجة"	Volume											100	524
	Value USD											1,780	9,324
Bank of Beirut pref. Callable class H بنك بيروت اسهم تفضيلية فئة H	Volume	2,476	267										
	Value USD	61,905	6,667										
Bank of Beirut pref. Callable class I بنك بيروت اسهم تفضيلية فئة I	Volume	690	67										
	Value USD	17,262	1,667										
Bank of Beirut pref. Callable class J بنك بيروت اسهم تفضيلية فئة J	Volume	27											95
	Value USD	667											2,381
Bank of Beirut pref. Callable class K بنك بيروت اسهم تفضيلية فئة K	Volume				211								
	Value USD				5,278								
BYBLOS BANK بنك بيبلوس	Volume	7,083	16,178	138,769	2,778	118	1,273	4,286	509	173,519	1,435	17,019	19,466
	Value USD	7,093	16,206	110,047	2,083	75	764	1,731	198	62,491	624	8,637	10,407
Byblos Bank pref. Class 2008 بنك بيبلوس تفضيلية فئة 2008	Volume	119	1			63		732		455			49
	Value USD	7,219	60			3,122		36,515		18,177			2,071
Byblos Bank pref. Class 2009 بنك بيبلوس اسهم تفضيلية فئة 2009	Volume	262				63				654			69
	Value USD	15,680				3,297				31,967			2,773
Byblos Bank GDR بنك بيبلوس شهادات ايداع	Volume												
	Value USD												
BEMO BANK "listed shares" بنك بيمو "اسهم مدرجة"	Volume	2,761	1,250	42						864	405	50	2,552
	Value USD	3,270	1,497	50						1,056	486	60	3,065
BEMO BANK Pref. Class 2013 بنك بيمو اسهم تفضيلية فئة 2013	Volume												
	Value USD												
BLOM Bank "GDR" بنك لبنان و المهجر شهادات ايداع	Volume	681	879	51	1	25,676	0,3	95	269	409	3,048	7,209	7,607
	Value USD	2,331	2,448	162	2	89,867	1	215	485	1,216	8,382	14,820	15,373
BLOM Bank Listed Shares بنك لبنان و المهجر اسهم مدرجة	Volume	5	1,590	2,769	18,923	249,888	4,828	38	63	6,098	238	651	19,053
	Value USD	33	5,795	9,591	56,874	749,891	18,922	123	176	17,085	669	1,368	37,690
RASAMNY-YOUNIS MOTOR راسمني يونس للسيارات	Volume		1,820				76	226					286
	Value USD		5,970				227	722					910
HOLCIM Liban هولسيم لبنان	Volume	163	85			23	344	19	47	651	1,003	23	2,734
	Value USD	1,658	824			234	3,585	230	563	8,268	13,046	298	36,002
CIMENT BLANCS NOMINAL الاسمنت الأبيض اسمي	Volume	976		350	787	288	136	804		391	928		33
	Value USD	2,798		1,000	2,428	920	518	3,438		1,517	3,344		135
Monthly Average Volume		97,531	96,110	226,009	598,288	420,734	410,939	110,254	58,872	271,002	44,457	71,412	165,720
Monthly Average Value USD		776,570	629,008	785,467	1,331,662	1,735,359	1,296,582	1,398,236	649,520	1,182,359	551,852	627,069	1,383,173



Trading By Sectors of Activities

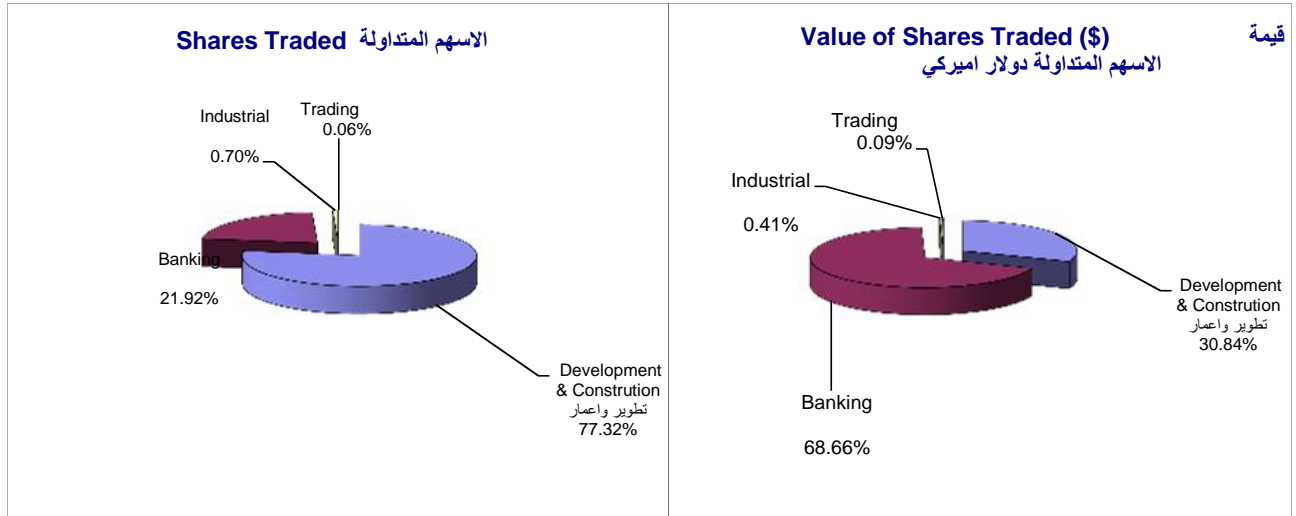
التداول حسب القطاعات الاقتصادية

Sectors of Activities	Company / Fund	Number of listed Shares (000) عدد الأسهم المدرجة (000)	Market Capitalization 31/12/2020 (Million) القيمة الترسلية 31/12/2020 (ملايين)	Value Traded (000) القيمة المتداولة (000)	Volume Traded (000) (000)	Weight النسبة المئوية			/
						Market Cap.	Value	Volume	
Development & Reconstruction	SOLIDERE "A" USD	100'000	1'850	11'687	142'533	27.51%	23.42%	58.77%	سولدير "
	SOLIDERE "B" USD	65'000	1'189	3'704	45'017	17.68%	7.42%	18.56%	سولدير "
	<b>TOTAL USD</b>	<b>165'000</b>	<b>3'039</b>	<b>15'392</b>	<b>187'550</b>	<b>45.20%</b>	<b>30.84%</b>	<b>77.33%</b>	
Banking	B.L.C. Bank S.A.L. "listed shares" USD	71'033	'66			0.98%	0.00%	0.00%	"اسهم مدرجة"
	BLC Bank Pref. Class D USD	'750	'71			1.05%	0.00%	0.00%	البنك اللبناني للتجارة أسهم تفضيلية فئة D
	BLC Bank Pref. Class E USD	'264	'25			0.37%	0.00%	0.00%	البنك اللبناني للتجارة أسهم تفضيلية فئة E
	BANK AUDI USD	588'538	'718	18,332	21,623	10.68%	36.74%	8.91%	
	BANK AUDI GDR USD	119'640	'132	1,661	1,988	1.96%	3.33%	0.82%	بنك عودة شهادة ايداع
	Banque Audi Pref. Class H	'750	'52	0.05	3	0.78%	0.00%	0.00%	بنك عودة اسهم تفضيلية فئة H
	Banque Audi Pref. Class I	2'500	'112	53	2,296	1.67%	0.11%	0.95%	بنك عودة اسهم تفضيلية فئة I
	Banque Audi Pref. Class J	2'750	'116	4	178	1.72%	0.01%	0.07%	بنك عودة اسهم تفضيلية فئة J
	BANK BEIRUT "listed shares"	20'796	'370	13	231	5.51%	0.03%	0.10%	بنك بيروت "اسهم مدرجة"
	BANK BEIRUT pref. call. class H USD	5'400	'135	57	1,420	2.01%	0.11%	0.59%	بنك بيروت اسهم تفضيلية فئة H
	BANK BEIRUT pref. call. class I USD	5'000	'125	16	393	1.86%	0.03%	0.16%	بنك بيروت اسهم تفضيلية فئة I
	BANK BEIRUT pref. call. class J USD	3'000	'75	3	64	1.12%	0.01%	0.03%	بنك بيروت اسهم تفضيلية فئة J
	BANK BEIRUT pref. call. class K USD	4'000	'100	4	95	1.49%	0.01%	0.04%	بنك بيروت اسهم تفضيلية فئة K
	BYBLOS BANK USD	565'515	'300	7,990	4,516	4.46%	16.01%	1.86%	بنك بيبلوس
	Byblos Bank pref. Class 2008 USD	2'000	'86	30	1,413	1.28%	0.06%	0.58%	بنك بيبلوس اسهم تفضيلية فئة 2008
	Byblos Bank pref. Class 2009 USD	2'000	'80	22	1,144	1.19%	0.04%	0.47%	بنك بيبلوس اسهم تفضيلية فئة 2009
	Byblos Bank GDR USD	1'309	'81			1.21%	0.00%	0.00%	بنك بيبلوس شهادت ايداع
	BEMO BANK "listed shares" USD	51'400	'62	163	195	0.92%	0.33%	0.08%	بنك بيمو "اسهم مدرجة"
	BEMO Bank Pref. Class 2013	'350	'18	6	280	0.26%	0.01%	0.12%	بنك بيمو اسهم تفضيلية فئة 2013
	BLOM Bank "GDR" USD	73'896	'163	825	2,368	2.42%	1.65%	0.98%	بنك لبنان و المهجر "شهادة"
BLOM Bank "listed shares" USD	215'000	'445	5,083	14,949	6.62%	10.19%	6.16%	بنك لبنان و المهجر "اسهم مدرجة"	
<b>TOTAL USD</b>	<b>1735'891</b>	<b>3'330</b>	<b>34'262</b>	<b>53'156</b>	<b>49.53%</b>	<b>68.66%</b>	<b>21.92%</b>		
Industrial	HOLCIM Liban USD	19'516	'283	107	1,364	4.21%	0.22%	0.56%	هولسيم لبنان
	CIMENT BLANCS NOMINAL USD	9'000	'37	95	327	0.55%	0.19%	0.13%	الاسمنت الابيض اسمي
	<b>TOTAL USD</b>	<b>28'516</b>	<b>'320</b>	<b>'202</b>	<b>1'691</b>	<b>4.76%</b>	<b>0.41%</b>	<b>0.70%</b>	
Trading	RASAMNY-YOUNIS MOTOR USD	10'920	'35	45	147	0.52%	0.09%	0.06%	راسامني يونيس للسيارات
	<b>TOTAL USD</b>	<b>10'920</b>	<b>'35</b>	<b>'45</b>	<b>'147</b>	<b>0.52%</b>	<b>0.09%</b>	<b>0.06%</b>	
<b>TOTAL USD</b>		<b>1940'327</b>	<b>6'724</b>	<b>'49'901</b>	<b>242'544</b>	<b>100.00%</b>	<b>100.00%</b>	<b>100.00%</b>	



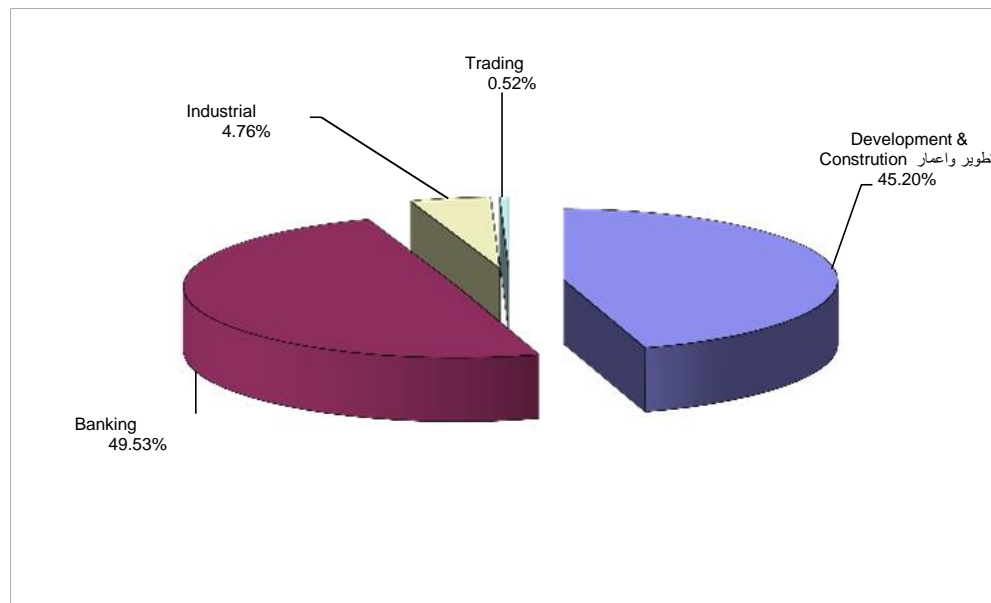
### Shares Traded By Sectors Of Activties

### توزيع الاسهم المتداولة على القطاعات الاقتصادية



### Market Capitalization By Sectors of Activity

### القيمة الترسالية حسب القطاعات الاقتصادية



Prices Movement 2020

Share		Jan	Feb	Mar	Apr	May	Jun	Jul	Aug	Sep	Oct	NOV	DEC
Solidere "A" USD	High	8.10	8.80	9.44	12.50	12.70	13.00	15.20	14.68	16.00	16.20	15.99	18.50
	Low	8.62	8.05	8.34	9.25	9.02	10.28	12.19	12.37	14.10	14.76	15.20	15.10
	Closing	8.51	8.59	9.40	12.17	10.48	13.00	14.00	14.50	14.96	15.79	15.60	18.50
Solidere "B" USD	High	8.94	8.90	9.50	12.25	12.50	13.00	15.00	14.51	16.00	16.00	15.93	18.32
	Low	6.51	8.10	8.35	9.25	9.00	9.00	12.75	13.49	14.25	17.75	15.20	15.50
	Closing	8.50	8.51	8.47	12.25	10.33	13.00	13.57	14.50	14.90	15.63	15.61	18.29
B.L.C. Bank S.A.L. (listed shares) USD	High	0.93	0.93	0.93	0.93	0.93	0.93	0.93	0.93	0.93	0.93	0.93	0.93
	Low	0.93	0.93	0.93	0.93	0.93	0.93	0.93	0.93	0.93	0.93	0.93	0.93
	Closing	0.93	0.93	0.93	0.93	0.93	0.93	0.93	0.93	0.93	0.93	0.93	0.93
B.L.C. Bank Pref. Class D USD	High	94.00	94.00	94.00	94.00	94.00	94.00	94.00	94.00	94.00	94.00	94.00	94.00
	Low	94.00	94.00	94.00	94.00	94.00	94.00	94.00	94.00	94.00	94.00	94.00	94.00
	Closing	94.00	94.00	94.00	94.00	94.00	94.00	94.00	94.00	94.00	94.00	94.00	94.00
B.L.C. Bank Pref. Class E USD	High	94.00	94.00	94.00	94.00	94.00	94.00	94.00	94.00	94.00	94.00	94.00	94.00
	Low	94.00	94.00	94.00	94.00	94.00	94.00	94.00	94.00	94.00	94.00	94.00	94.00
	Closing	94.00	94.00	94.00	94.00	94.00	94.00	94.00	94.00	94.00	94.00	94.00	94.00
Banque Audi USD	High	2.30	2.15	1.89	1.50	1.20	1.00	0.96	1.14	1.05	1.20	1.20	1.27
	Low	1.80	1.66	1.50	1.29	1.00	0.88	0.87	0.96	1.00	1.00	1.03	1.10
	Closing	2.05	1.90	1.50	1.30	1.00	0.88	0.96	1.01	1.02	1.15	1.10	1.22
Banque Audi GDR USD	High	2.30	2.39	2.39	2.00	2.00	1.39	1.39	1.00	1.00	1.01	1.10	1.16
	Low	2.06	2.39	2.39	2.00	2.00	1.39	1.39	1.00	0.95	0.95	0.95	1.02
	Closing	2.06	2.39	2.39	2.00	2.00	1.39	1.39	1.00	1.00	0.95	1.10	1.10
Banque Audi Pref. Class H USD	High	77.00	77.00	77.00	77.00	77.00	77.00	77.00	77.00	69.90	69.90	69.90	69.90
	Low	77.00	77.00	77.00	77.00	77.00	77.00	77.00	77.00	69.90	69.90	69.90	69.90
	Closing	77.00	77.00	77.00	77.00	77.00	77.00	77.00	77.00	69.90	69.90	69.90	69.90
Banque Audi Pref. Class I USD	High	77.95	50.70	50.70	50.70	49.95	49.95	39.95	44.90	44.90	44.90	44.90	44.90
	Low	77.95	50.70	50.70	50.70	49.95	49.95	39.95	44.90	44.90	44.90	44.90	44.90
	Closing	77.95	50.70	50.70	50.70	49.95	49.95	39.95	44.90	44.90	44.90	44.90	44.90
Banque Audi Pref. Class J USD	High	69.95	69.95	69.95	69.95	69.95	69.95	69.95	69.95	49.90	42.04	42.04	42.04
	Low	69.95	69.95	69.95	69.95	69.95	69.95	69.95	69.95	35.00	42.04	42.04	42.04
	Closing	69.95	69.95	69.95	69.95	69.95	69.95	69.95	69.95	42.04	42.04	42.04	42.04
Bank of Beirut "listed Shares" USD	High	18.80	18.80	18.80	18.80	18.80	18.80	18.80	18.80	18.80	18.80	17.80	17.80
	Low	18.80	18.80	18.80	18.80	18.80	18.80	18.80	18.80	18.80	18.80	17.80	17.80
	Closing	18.80	18.80	18.80	18.80	18.80	18.80	18.80	18.80	18.80	18.80	17.80	17.80
Bank of Beirut pref. call. Class H USD	High	25.00	25.00	25.00	25.00	25.00	25.00	25.00	25.00	25.00	25.00	25.00	25.00
	Low	25.00	25.00	25.00	25.00	25.00	25.00	25.00	25.00	25.00	25.00	25.00	25.00
	Closing	25.00	25.00	25.00	25.00	25.00	25.00	25.00	25.00	25.00	25.00	25.00	25.00
Bank of Beirut pref. call. Class I USD	High	25.00	25.00	25.00	25.00	25.00	25.00	25.00	25.00	25.00	25.00	25.00	25.00
	Low	25.00	25.00	25.00	25.00	25.00	25.00	25.00	25.00	25.00	25.00	25.00	25.00
	Closing	25.00	25.00	25.00	25.00	25.00	25.00	25.00	25.00	25.00	25.00	25.00	25.00
Bank of Beirut pref. call. Class J USD	High	25.00	25.00	25.00	25.00	25.00	25.00	25.00	25.00	25.00	25.00	25.00	25.00
	Low	25.00	25.00	25.00	25.00	25.00	25.00	25.00	25.00	25.00	25.00	25.00	25.00
	Closing	25.00	25.00	25.00	25.00	25.00	25.00	25.00	25.00	25.00	25.00	25.00	25.00
Bank of Beirut pref. call. Class K USD	High	25.00	25.00	25.00	25.00	25.00	25.00	25.00	25.00	25.00	25.00	25.00	25.00
	Low	25.00	25.00	25.00	25.00	25.00	25.00	25.00	25.00	25.00	25.00	25.00	25.00
	Closing	25.00	25.00	25.00	25.00	25.00	25.00	25.00	25.00	25.00	25.00	25.00	25.00
Byblos Bank USD	High	1.10	1.10	0.90	0.75	0.64	0.60	0.45	0.39	0.40	0.45	0.54	0.57
	Low	1.00	1.00	0.79	0.75	0.64	0.60	0.37	0.39	0.35	0.40	0.46	0.48
	Closing	1.00	1.00	0.79	0.75	0.64	0.60	0.37	0.39	0.36	0.44	0.52	0.53
Byblos Bank pref. Class 2008 USD	High	60.80	60.00	60.00	60.00	49.95	49.95	49.89	49.89	39.99	39.99	39.99	43.00
	Low	60.00	60.00	60.00	60.00	49.95	49.95	49.89	49.89	39.99	39.99	39.99	40.00
	Closing	60.80	60.00	60.00	60.00	49.95	49.95	49.89	49.89	39.99	39.99	39.99	43.00
Byblos Bank pref. Class 2009 USD	High	59.90	59.90	59.90	59.90	52.75	52.75	52.75	52.75	48.85	48.85	48.85	40.00
	Low	59.90	59.90	59.90	59.90	52.75	52.75	52.75	52.75	48.00	48.85	48.85	40.00
	Closing	59.90	59.90	59.90	59.90	52.75	52.75	52.75	52.75	48.85	48.85	48.85	40.00
Byblos Bank GDR USD	High	62.00	62.00	62.00	62.00	62.00	62.00	62.00	62.00	62.00	62.00	62.00	62.00
	Low	62.00	62.00	62.00	62.00	62.00	62.00	62.00	62.00	62.00	62.00	62.00	62.00
	Closing	62.00	62.00	62.00	62.00	62.00	62.00	62.00	62.00	62.00	62.00	62.00	62.00
BEMO BANK "listed Shares" USD	High	1.15	1.20	1.20	1.20	1.20	1.20	1.20	1.20	1.20	1.20	1.20	1.20
	Low	1.15	1.15	1.20	1.20	1.20	1.20	1.20	1.20	1.20	1.20	1.20	1.20
	Closing	1.15	1.20	1.20	1.20	1.20	1.20	1.20	1.20	1.20	1.20	1.20	1.20
BEMO BANK "Pref. Class 2013" USD	High	92.00	92.00	92.00	92.00	92.00	92.00	92.00	92.00	92.00	50.00	50.00	50.00
	Low	92.00	92.00	92.00	92.00	92.00	92.00	92.00	92.00	92.00	50.00	50.00	50.00
	Closing	92.00	92.00	92.00	92.00	92.00	92.00	92.00	92.00	92.00	50.00	50.00	50.00
BLOM BANK "GDR" USD	High	3.00	3.08	3.85	3.50	3.50	3.50	3.50	1.80	3.00	2.59	2.59	2.59
	Low	3.00	2.50	3.00	3.50	3.50	3.50	2.25	1.80	2.95	2.45	1.80	1.95
	Closing	3.00	3.00	3.50	3.50	3.50	3.50	2.25	1.80	3.00	2.45	1.90	2.20
BLOM BANK Listed Shares USD	High	7.00	7.00	4.00	3.25	3.29	4.62	3.37	2.81	2.81	2.80	2.78	2.24
	Low	7.00	3.10	3.00	3.00	3.00	3.29	3.18	2.81	2.80	2.81	2.00	1.80
	Closing	7.00	4.00	3.00	3.25	3.29	3.74	3.18	2.81	2.80	2.81	2.05	2.07
Rymco "B" USD	High	3.28	3.28	3.28	3.28	3.28	3.00	3.19	3.19	3.19	3.19	3.19	3.19
	Low	3.28	3.28	3.28	3.28	3.28	3.00	3.19	3.19	3.19	3.19	3.19	3.00
	Closing	3.28	3.28	3.28	3.28	3.28	3.00	3.19	3.19	3.19	3.19	3.19	3.19
HOLCIM Liban USD	High	10.50	9.71	9.71	9.71	10.00	11.00	12.10	12.00	12.71	13.02	13.03	14.50
	Low	10.00	9.61	9.71	9.71	10.00	10.01	12.10	12.00	12.70	12.75	13.03	13.05
	Closing	10.00	9.71	9.71	9.71	10.00	11.00	12.10	12.00	12.70	13.02	13.03	14.50
Ciment Blancs Nominal USD	High	3.00	2.90	2.90	3.20	3.20	3.80	4.56	4.56	4.50	3.61	3.61	4.10
	Low	2.60	2.90	2.75	2.90	3.20	3.80	3.80	4.56	3.80	3.50	3.61	4.00
	Closing	2.90	2.90	2.75	3.18	3.20	3.80	4.56	4.56	3.80	3.61	3.61	4.10